







# Cronograma de III Unidad

## Grado: Cuarto primaria

# Julio


Lunes	Martes	Miércoles	Jueves	Viernes
<p>2 ADICIÓN Y SUSTRACCIÓN DE NÚMEROS MIXTOS</p> 	<p>3 MULTIPLICACIÓN DE FRACCIONES <b>Sociales</b> Realizar pág 98 y 99</p> <p>CYL. Preposiciones. Tarea 3.4. Plataforma y cuaderno. Interactivo: Los nidos perfectos. Abrir, resolver e imprimir captura de pantalla; pegarlo en el cuaderno</p> <p><b>Naturales:</b> Pág. 121</p> 	<p>4 <b>Sociales:</b> Realizar trifoliar de Revolución en Centroamérica ver pág 128 y 129</p> <p>CYL. Sintagma. Tarea 3.5. Plataforma y cuaderno. Interactivos. 1. Una Ambulancia blanca. 2. ¿Dónde está la pelota? Abrir, resolver e imprimir captura de pantalla; pegarlo en el cuaderno</p> <div style="border: 1px solid gray; padding: 5px; background-color: #f0f0f0;"> <p><b>Proyecto Matemática</b> ORIGAMI, FIGURAS GEOMÉTRICAS, TANGRAM</p> </div> 	<p>5 DIVISIÓN DE FRACCIONES LIBRO PÁGINAS DE LA 132 A LA 137. Durante la semana</p> <p>CYL Oraciones y preposiciones. Tarea 3.6. Plataforma y cuaderno. Interactivos: 1. Localiza el sujeto. 2. El predicado. Abrir, resolver e imprimir captura de pantalla; pegarlo en el cuaderno. <u>Puntos suspensivos y dos puntos</u>. Tarea 3.7. Recorta de periódicos y/o revistas 10 ejemplos de usos de puntos suspensivos y dos puntos. FAVOR DE NO IMPRIMIR LOS EJEMPLOS. Necesito practiques tu lectura exploratoria.</p>	<p>6 <b>Sociales:</b> Realizar pág 124 y 125</p> 

9

## Acto cívico de Cuarto primaria




OPERACIONES COMBINADAS DE FRACCIONES SEMANA DE PRUEBAS CORTAS



### SEMANA DE PRUEBAS CORTAS

16

ÁNGULOS OPUESTOS POR EL VÉRTICE Y ÁNGULOS ADYACENTES



10

ELEMENTOS BÁSICOS DE LA GEOMETRÍA

**Sociales:** Realizar pág 142  
**CYL.** Tarea 3.8.

Plataforma y cuaderno. Hoja de trabajo 18. Uso de h. Tarea 3.9 Página 151

**Naturales:** Pág. 125  
Ilustrar en el cuaderno 5 recursos naturales renovables y 5 no renovables.

11

**Sociales:** Realizar pág 134 y 135

CYL.

Tarea 3.10 Plataforma y cuaderno. Interactivo: La mesa redonda. Abrir, resolver e imprimir captura de pantalla; pegarlo en el cuaderno. Tarea 3.11 Libro y cuaderno. Incisos 3 y 4 de la página 169.

12

MEDICIÓN DE ÁNGULOS PÁGINAS DEL LIBRO DE LA 138 A LA 146. Y PÁGINAS DEL LIBRO DE LA 260 A LA 261. en la semana

CYL. Tarea 3.12. Interactivo: Preparar una investigación exposición. Abrir, resolver e imprimir captura de pantalla; pegarlo en el cuaderno Tarea 3.13. Libro. Incisos 2 y 3. Página 173

**Naturales:** Pág. 130

13

**Sociales:** Realizar pág 140 y 141



17

CLASIFICACIÓN DE POLÍGONOS

**Sociales <.** Realizar pág 221

CYL. Sujeto. Tarea 3.14. Plataforma y cuaderno. Hoja de trabajo 20. La posición del sujeto en la oración. Buscar, imprimir, resolver y pegar en el cuaderno.

**Naturales:** Pág. 133

18

**sociales:** pág 225  
CYL. Tarea 3.15. Plataforma y cuaderno. Hoja de trabajo 21. El predicado. Buscar, imprimir, resolver y pegar en el cuaderno.

19




CONSTRUCCIÓN DE POLÍGONOS REGULARES PÁGINAS DEL LIBRO DE LA 262 A LA 269.

**Naturales:** Pág. 137

20

**Sociales:** Proyectos debe traer informacion e ilustraciones de Guatemala en el siglo XX



<p>23 TRASLACIÓN Y REFLEXIÓN DE FIGURAS PLANAS</p> 	<p>24 PERÍMETRO DE POLÍGONOS REGULARES Y DE FIGURAS COMPUESTAS CYL. Tarea 3.16. Libro. Inciso 4. Página 179. <b>Naturales:</b> Pág. 141 y 144. Utilizar cuaderno para inciso 4 de la pag. 141.</p>	<p>25 CYL. Tarea 3.17. Cuaderno. Busca, recorta y pega de periódicos y/o revistas 15 palabras con V y 15 palabras con B. NO IMPRIMIRLAS. Necesito practiques tu lectura exploratoria.</p>	<p>26 ÁREA DE POLÍGONOS PÁGINAS DEL LIBRO DE LA PÁGINA 270 A LA 277. en la semana. CYL. Tarea 3.18. Plataforma y cuaderno. Hoja de trabajo 23. La poesía. Buscar, imprimir, resolver y pegar en el cuaderno.</p>	<p>27</p> 
<p>30 ELEMENTOS DE UN CÍRCULO</p> 	<p>31 PERÍMETRO Y ÁREA DEL CÍRCULO CYL. Tarea 3.19. libro. Incisos 3 y 5. Páginas 185. <b>Naturales:</b> Pág. Ilustrar en el cuaderno las capas de la atmósfera.</p>	<p>CYL. Tarea 3.20 Libro. Inciso. Página 189.</p>	<p>2 agosto ELEMENTOS DEL POLIEDRO Y CUERPOS CURVOS PÁGINAS DEL LIBRO DE LA PÁGINA 278 A LA 290. Pag. 157-160</p>	

Nota:  
Todos los proyectos se realizarán en el colegio.

