



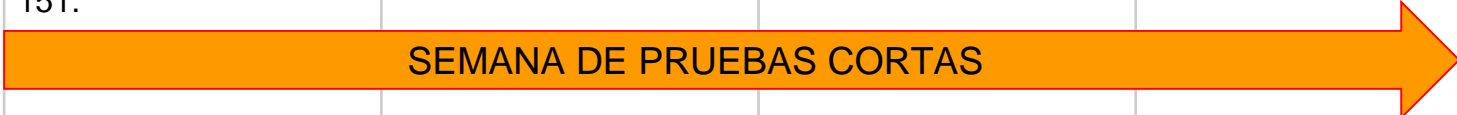









Cronograma de III Unidad

Grado: Tercero primaria B

Julio

| Lunes | Martes | Miércoles | Jueves | Viernes |
|-------------------------------------------------------------------------------------------------------------------------------------------------------------------------------------------------------------------------------------------------------------------------------------------------------------------------------------------------------------------------------------------------------------------------------------------------------------------------------------|---------------------------------------------------------------------------------------------------------------------------------------------------------|--------------------------------------------------------------------------------------------------------------------------------|------------------------------------------------------------------------------------------------------------------------------------|-------------------------------------------------------------------------------------------------------------------------------------------------------------------------------------------------------------------------|
| <p>2 CYL Lenguaje, habla y lengua. . Tarea 3.3. Plataforma y cuaderno. Hoja de trabajo 19. La lengua y el habla. Imprimir, resolver y pegar en el cuaderno. M.Social: págs 104 y 105</p>  | <p>3 Cyl. Registro del lenguaje. Tarea 3.4. Inciso 3. Página 141.</p>  | <p>4 M. Natural:Págs.106-107</p>  | <p>5 CyL. Modismos y regionalismos. Tarea 3.5 Inciso 2. Página 143. Escribir una lista de 20 guatemaltequismos en tu cuaderno.</p> | <p>6 M. Natural:Pág.109 y 112 E Ilustrar los 4 ecosistemas en el cuaderno. M. social: Págs. 110 y 111</p>  |
| <p>9 CYL. <u>Uso de by v.</u> Tarea 3.6. Plataforma y cuaderno. Copiar en el cuaderno las 5 reglas ortográficas para el uso de “b” y “v” del interactivo: ¿Baca o vaca? CyL. Textos descriptivos. Tarea 3.7. Plataforma y cuaderno. Hoja de trabajo 20. Textos descriptivos. Imprimir, resolver y pegar en el cuaderno M. Social: Ilustrar el proceso de independenciac en el cuaderno.</p> | <p>10 CYL. CYL. El pastor sabio. Tarea 3.8. Resolver actividades del libro. Páginas 150 y 151.</p> | <p>11 M. Natural:Págs. 120 y 121 M. Social: Págs. 114 y 115</p> | <p>12 CYL. Discurso oral. Tarea 3.9. inciso 2 y 3 página 161.</p> | <p>13</p> |
|  <h3 style="text-align: center;">SEMANA DE PRUEBAS CORTAS</h3> | | | | |
| <div style="display: flex; justify-content: space-between; align-items: center;"> <div style="text-align: center;"> <p>Los ángulos</p> <p>Ángulo Cóncavo un ángulo de más de 180°</p>  <p>$+180^\circ$</p> </div> <div style="text-align: center;"> <p>@ac</p>  </div> </div> | | | | |

| Lunes | Martes | Miércoles | Jueves | Viernes |
|------------------------------------------------------------------------------------------------------------------|---------------------------------------------------------------------------------------------------------------------------------------------------------------|----------------------------------------------------------------------------------------------------------------|----------------------------------------------------------------------------------------------------------------------------------------------------------------------|----------------------------------------------------------------------------|
| <p>16 CYL. PROYECTO</p>  | <p>17 cyl Cartas y correos. Tarea 3.10. Pegar en tu cuaderno un ejemplo de carta formal, un ejemplo de carta informal.</p> | <p>18 M. Natural:Pág. 125y 128 M. Social: Traer un mapa de centroamerica en blanco y negro.</p> | <p>19CyL. Conjunciones, preposiciones e interjecciones. Tarea 3.11. Hoja de trabajo 21. Palabras que unen. Imprimir, resolver y pegar en el cuaderno</p> | <p>20 M. Natural:Págs.136-137</p> |
| <p>23 CYL. PROYECTO</p>  | <p>24 CYL. Tarea 3.12. Hoja de trabajo. Homófonos con b y v. que encontrarás en el archivo: <i>III bimestre. 3ro Primaria. Otros recursos para tareas</i></p> | <p>25</p>  | <p>26 CyL. Textos expositivos. Tarea 3.13. Hoja de trabajo 23. ¿Qué tipo de texto es? Imprimir, resolver y pegar en el cuaderno PROYECTO MEDIO SOCIAL</p> | <p>27M. Natural:Pág.141 y 144 PROYECTO MEDIO NATURAL</p> |
| <p>30 CYL. Arriba el verde. Tarea 3.14. Página 173</p> | <p>31</p> | | <p>Nota. Todos los proyectos se realizarán en el colegio</p> | |

